

# 24 LINEAR TEGULAR

Sistema in appoggio su struttura a T | Lay-in tiles on T grid



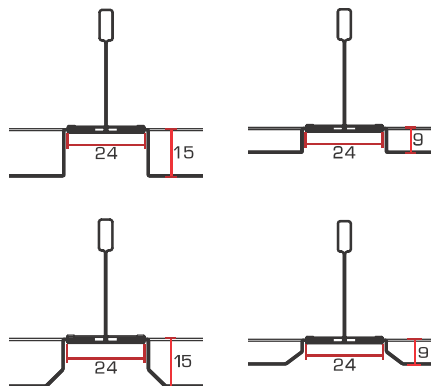
OPZIONE LAMIERA STIRATA  
EXPANDED METAL OPTION

MODELLI CON ANGOLO  
RETTO DISPONIBILI ANCHE  
IN LAMIERA STIRATA.  
(Dettagli a pag.58)

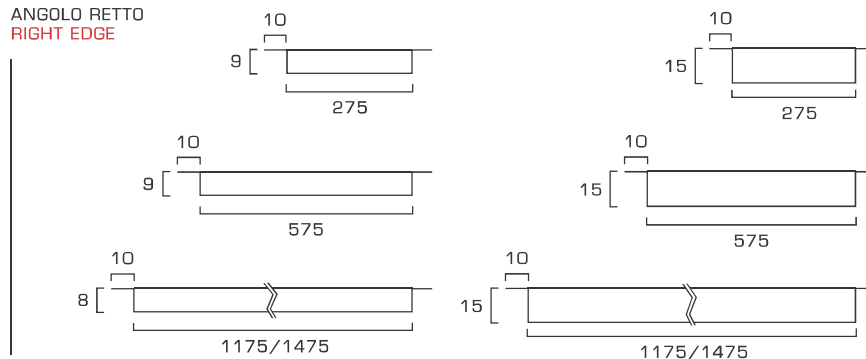
*THE RIGHT EDGE MODELS  
ARE AVAILABLE IN  
EXPANDED METAL TOO.  
(Details on pag. 58)*

Relizzato con pannelli ribassati da 9 e 15 mm in appoggio su struttura a T base 24, 24 LINEAR TEGULAR rappresenta la soluzione ideale per conferire al soffitto un'armoniosa prospettiva. Il sistema è disponibile sia con pannelli ad angolo retto sia smussato.

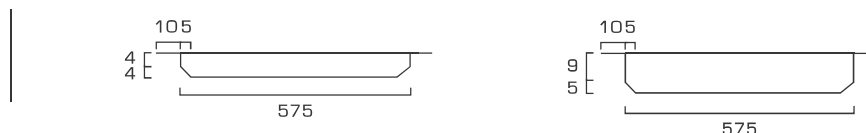
24 LINEAR TEGULAR is a modular system made up of lay-in tiles on T24 visible structure. Available both with right and bevelled edge, tiles can be with 9 or 15 mm drop.



#### ANGOLO RETTO RIGHT EDGE



#### ANGOLO SMUSSATO BEVELLED EDGE



#### TIPOLOGIA

Pannelli in appoggio

600x600 mm | 300x1200 mm  
300x1500 mm  
Altre dimensioni su richiesta

Angolo retto o smussato a 45°  
Ribassati di 9 o 15 mm

#### MATERIALI E PESI

Alluminio 5/10: 1,40 kg/mq  
Alluminio 6/10: 1,68 kg/mq  
Alluminio 7/10: 1,96 kg/mq  
Acciaio 5/10: 4,00 kg/mq  
Acciaio 6/10: 4,80 kg/mq

Lamiera stirata (solo angolo retto)  
Maglie R/Q - 6/8/10

#### STRUTTURA

Steel Strong Easy T24  
Steel Strong Easy Antisismico T24  
Steel Strong Easy Fox T24

#### COLORI | FINITURE | FORATURE

Alluminio preverniciato bianco - silver  
Acciaio preverniciato bianco - silver  
Post verniciatura RAL/NCS  
Sublimazione di immagini ed effetti  
Superficie liscia o forata

#### TYPE

Lay-in tiles

600x600 mm | 300x1200 mm  
300x1500 mm  
Other dimensions on request

Right edge or bevelled edge to 45°  
9 or 15 mm lowered

#### MATERIAL AND WEIGHT

Aluminum 5/10: 1,40 kg/sqm  
Aluminum 6/10: 1,68 kg/sqm  
Aluminum 7/10: 1,96 kg/sqm  
Steel 5/10: 4,00 kg/sqm  
Steel 6/10: 4,80 kg/sqm

Expanded metal (right edge only)  
Meshes R/Q - 6/8/10

#### STRUCTURE

Steel Strong Easy T24  
Steel Strong Easy Antisismico T24  
Steel Strong Easy Fox T24

#### COLOURS | FINISHING | PERFORMANCE

White - silver prepainted aluminum  
White - silver prepainted steel  
RAL/NCS post painting  
Sublimation of any image and effect  
Plain or perforated surface



CLASSE 1



CLASSE C



CLASSE B



NESSUNA  
NONE



A1-A2s1d0



ECO  
FRIENDLY